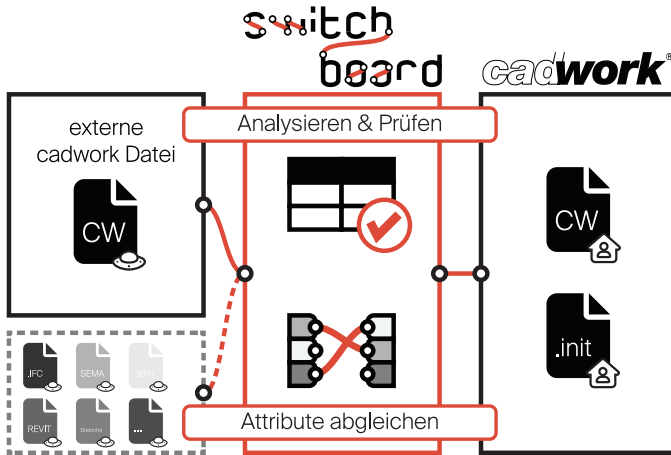


switch board

The logo features the words 'switch' and 'board' in a bold, black, sans-serif font. The letters are interconnected by white circuit traces. The 's' in 'switch' has a trace connecting its top and bottom curves. The 'i' and 't' in 'switch' have traces connecting their top and bottom curves. A long, curved trace connects the bottom of the 'h' in 'switch' to the top of the 'b' in 'board'. The 'o' and 'a' in 'board' have traces connecting their top and bottom curves. The 'r' and 'd' in 'board' are not connected to any traces.


Cadwork-Modelle sauber importieren!




Switchboard – das Cadwork-Plugin für die Qualitätssicherung

Cadwork-Modelle aus externen Quellen sind immer ein Risiko: Wie wurden sie erstellt? Welche Attribute werden verwendet, und wie präzise ist die Modellierung? Die Analyse und Weiterverarbeitung der Daten wird oft zu einer schwierigen und zeitraubenden Aufgabe – Zeit, die in den Projekten fehlt.

Design-to-Production hat das **Switchboard-Plugin** entwickelt, mit dem das gesamte Modell als Tabelle organisiert und mit nur wenigen Klicks Regeln erstellt werden können. Dies spart Zeit und erhöht die Qualität. Sie finden damit Modellierungs- und Toleranzfehler, können Masse ermitteln, Attributsschlüssel und -werte konvertieren oder Materialien und Farben in die eigene Cadwork-init übernehmen.



switchboard.d2p.ch



design
to
production

info@designtoproduction.com
www.designtoproduction.com